

COLECCIÓN AVANT

Una colección versátil, que toma como protagonistas el acero y el ranurado, las formas geométricas y los diseños vanguardistas.

Un juego sorprendente de accesorios y vidrios que no te dejará indiferente.

Si lo que buscas es estar a la última, adéntrate en esta colección y encontrarás la solución perfecta para ti.



SENEGAL

BASIC

CIEGO
Tirador oculto



3LINE

LIDO
Tirador oculto



3LINE

GLACIAR
Tirador oculto



DEZA



GLACIAR
CIEGO
1340 x 800
Accesorio 125

AVIA

GLACIAR
CIEGO
1200 x 800
Accesorio 140



MANDEO

GLACIAR
CIEGO
1600 x 800
Accesorio 130



MERA

GLACIAR
1V. MATE BORDE TRANSPARENTE
1620 x 480
Accesorio 123



PARGA

GLACIAR
1V. MATE BORDE TRANSPARENTE
1750 x 500
Accesorio 126



TEA 1-2-3



GLACIAR
CIEGO

TEA 1 2000 x 20

TEA 2 2000 x 120 Accesorio 141

TEA 3 2000 x 220

TÍBER

GLACIAR
CIEGO
2000 x 800
Accesorio 142



ULLA

GLACIAR
CIEGO
1850 x 640
Accesorio 141



VALGA

GLACIAR
CIEGO
1200 x 600
Accesorio 126



VIDRIO LATERAL MATE CON LÍNEAS TRANSPARENTES

ADRA

GLACIAR

3V. MATE
350 x 800
Accesorio 135



VISTA INTERIOR
RADA / LIDO / GLACIAR



RADA

3V. MATE BORDE TRANSPARENTE
350 x 380
(410 x 440 con pletina interior)
Accesorio 126



LIDO

3V. DIAMANTE COLOR
700 x 380
(410 x 440 con pletina interior)
Accesorio 134



BRAVO

RADA

3V. MATE TRANSP.
1340 x 230 (1400 x 290 con pletina interior)
Accesorio 134



GLACIAR

3V. MATE
1435 x 340
Accesorio 123



LIDO

3V. DIAMANTE
COLOR
1600 x 370
Accesorio 134



COLORADO

GLACIAR

3V. PIXES
1580 x 370
Accesorio 134



LIDO

2V. MATE
1400 x 300
(1530 x 310 con pletina interior)
Accesorio 134



RADA

3V. MATE
BORDE
TRANSP.
1400 x 290
(1530 x 350 con pletina interior)
Accesorio 123



COLUMBIA

GLACIAR LIDO

5V. PIXES
1620 x 290 (1680 x 290 con pletina interior)
Accesorio 141



GLACIAR

5V. REFLECTASOL
1680 x 200
Accesorio 123



LIDO

5V. CANNES
1630 x 300
(1680 x 300 con pletina interior)
Accesorio 128



RADA

5V. MATE
1620 x 140
(1680 x 200 con pletina interior)
Accesorio 140



CONGO

GLACIAR LIDO

7V. MATE
1435 x 800
Accesorio 142



VISTA INTERIOR
RADA / LIDO / GLACIAR LIDO



RADA

7V. DIAMANTE COLOR
1435 x 300
[1495 x 360 con pletina interior]
Accesorio 140



LIDO

7V. MATE
1435 x 700
Accesorio 120



DANUBIO

LIDO
1V. REFLECTASOL
1610 x 600
Accesorio 126



GLACIAR
1V. MATE
1600 x 400
Accesorio 152



RADA
1V. FUSSING
1340 x 230
(1400 x 290 con pletina interior)
Accesorio 123



DUERO

GLACIAR LIDO
1V. DIAMANTE COLOR
1700 x 630
Accesorio 123



LIDO
1V. PIXES
1700 x 630
Accesorio 141



GLACIAR
1V. MATE
1550 x 410
Accesorio 141



EBRO

GLACIAR
4V. MATE
1260 x 210
Accesorio 123



GLACIAR LIDO
4V. DIAMANTE
COLOR
1320 x 220
[1320 x 250 con pletina interior]
Accesorio 123



LIDO
4V. PIXES
1320 x 220
[1320 x 250 con pletina interior]
Accesorio 128



ELBA

LIDO
1V. MATE BORDE TRANSPARENTE
1570 x 460
Accesorio 124



RADA
1V. MATE
1400 x 290
[1460 x 350 con pletina interior]
Accesorio 135



GLACIAR
1V. FUSSING
1600 x 350
Accesorio 142



ÉUFRATES

GLACIAR
3V. MATE BORDE TRANSPARENTE
1600 x 350
Accesorio 142



RADA
3V. DIAMANTE
COLOR
1400 x 290
[1540 x 350 con pletina interior]
Accesorio 124



LIDO
3V. PIXES
1550 x 470
Accesorio 126



GAMBIA

1V. MATE
1610 x 280
Accesorio 141



GANGES

GLACIAR

6V. PIXES
1600 x 460
Accesorio 128



LIDO

1V. REFLECTASOL
1540 x 410
[1600 x 440 con pletina interior]
Accesorio 123



RADA

6V. MATE
1540 x 400
[1600 x 460 con pletina interior]
Accesorio 128



GUADIANA

CIEGO

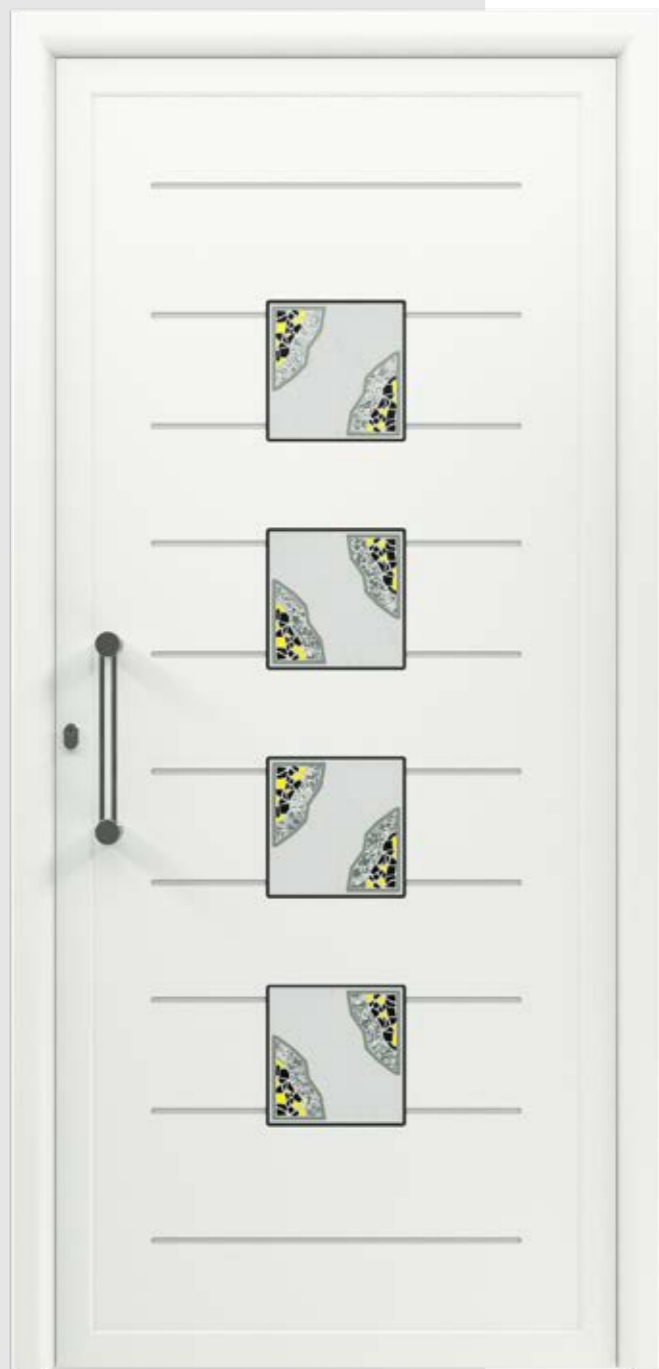
1625 x 400



GARONA

LIDO

4V. DIAMANTE COLOR
1720 x 610
Accesorio 120



GLACIAR
4V. FUSSING
1600 x 400
Accesorio 152



RADA
4V. CANNES
1340 x 230
[1400 x 290 con pletina interior]
Accesorio 120



IGUAZÚ

4V. DIAMANTE COLOR

1480 x 400
[1540 x 460 con pletina interior]
Accesorio 123

DIRECCIÓN DE VETA



INDO

LIDO

3V. MATE TRANSPARENTE
1585 x 325 (1585 x 410 con pletina interior)
Accesorio 141



RADA

3V. MATE
1375 x 325
(1460 x 410 con pletina interior)
Accesorio 152



GLACIAR

3V. FUSSING
1600 x 400
Accesorio 152



JÚCAR

3V. FUSSING

1400 x 440 (1400 x 470 con pletina interior)
Accesorio 253



LOIRA

RADA
1V. MATE
250 x 250 (310 x 310 con pletina interior)
Accesorio 127



GLACIAR
1V. CANNES
250 x 250
(310 x 310 con pletina interior)
Accesorio 142




LIDO
1V. FUSSING
1510 x 490
Accesorio 120

MIÑO

1V. MATE
1650 x 460
Accesorio 251





MISISIPI

1V. MATE

1770 x 430 (1770 x 460 con pletina interior)
Accesorio 133



1V. DIAMANTE COLOR

MISURI

3V. MATE
1460 x 590
[1460 x 595 con pletina interior]
Accesorio 128



MOLDAVA

7V. MATE
1380 x 550
Accesorio 130



MOSA

GLACIAR
7V. MATE
1500 x 300
Accesorio 140



LIDO
7V. REFLECTASOL
1300 x 100
[1360 x 160 con pletina interior]
Accesorio 142



RADA
7V. FUSSING
1300 x 100
[1360 x 160 con pletina interior]
Accesorio 126



NALÓN

3V. MATE

1450 x 390
[1510 x 450 con pletina interior]
Accesorio 135



3V. MATE BORDE TRANSPARENTE

Accesorio 135



NAVIA

1V. DIAMANTE COLOR

1530 x 520
Accesorio 254



1V. MATE

Accesorio 140



NÍGER

GLACIAR

5V. MATE
930 x 800
Accesorio 135



VISTA INTERIOR
RADA / LIDO / GLACIAR



RADA

5V. MATE BORDE TRANSPARENTE
930 x 270
[990 x 330 con pletina interior]
Accesorio 126



LIDO

7V. DIAMANTE COLOR
930 x 800
Accesorio 140



NILO

GLACIAR
7V. MATE
1500 x 300
Accesorio 152



LIDO
7V. FUSSING
1300 x 100
(1360 x 160 con pletina interior)
Accesorio 142



RADA
7V. MATE
1300 x 100
(1360 x 160 con pletina interior)
Accesorio 126



OBI

GLACIAR
4V. DIAMANTE COLOR
1400 x 500 (1430 x 560 con pletina interior)
Accesorio 123



RADA
4V. FUSSING
1050 x 500
(1110 x 560 con pletina interior)
Accesorio 123



LIDO
4V. MATE
TRANSP.
1460 x 510
(1480 x 560 con pletina interior)
Accesorio 142



ODIEL

GLACIAR LIDO

1V. MATE
2000 x 460
Accesorio 140



VISTA INTERIOR
GLACIAR LIDO / GLACIAR / LIDO (con pletina)



GLACIAR

1V. DIAMANTE COLOR
1500 x 240
Accesorio 140



LIDO

1V. MATE BORDE TRANSPARENTE
2000 x 460
(1500 x 240 con pletina interior)
Accesorio 120





CONGO
Accesorio 142

ORINOCO



GLACIAR
3V. FUSSING
1400 x 370
Accesorio 131



RADA
3V. MATE
1140 x 290
(1200 x 370 con pletina interior)
Accesorio 142



LIDO
3V. REFLECTASOL
1450 x 570
Accesorio 120

PARANÁ

6V. REFLECTASOL
1480 x 630
Accesorio 252



6V. MATE
Accesorio 252



SELLA

1V. MATE
1560 x 150
Accesorio 142



SENEGAL

1V. DIAMANTE COLOR
Accesorio 124



1V. MATE
1540 x 450
[1600 x 450 con pletina interior]
Accesorio 142



TAJO

1V. MATE
1620 x 400
Accesorio 142



TAMBRE

GLACIAR LIDO
2V. MATE
1390 x 530
Accesorio 123



LIDO
2V. MATE
1390 x 530
Accesorio 128



TIGRIS

LIDO
1V. CANNES
1510 x 520
Accesorio 126



RADA
1V. MATE
TRANSP.
1340 x 230
[1490 x 290 con pletina interior]
Accesorio 124



GLACIAR
1V. FUSSING
1600 x 400
Accesorio 123



URAL

RADA

3V. REFLECTASOL
1540 x 360 (1600 x 420 con pletina interior)
Accesorio 140



GLACIAR

3V. FUSSING
1540 x 360
(1600 x 420 con pletina interior)
Accesorio 152



LIDO
3V. MATE
BORDE TRANSP.
1600 x 570
Accesorio 152



VÍSTULA

LIDO

4V. REFLECTASOL
1600 x 360
Accesorio 216



GLACIAR

4V. MATE
1600 x 350
Accesorio 125



RADA

4V. FUSSING
700 x 200
(760 x 260 con pletina interior)
Accesorio 120



VOLGA

GLACIAR

1V. MATE
1400 x 400 (1500 x 400 con pletina interior)
Accesorio 126



RADA

2V. FUSSING
1400 x 400
(1545 x 460 con pletina interior)
Accesorio 123



LIDO

1V. REFLECTASOL
1610 x 570
Accesorio 141



WESER

RADA

1V. REFLECTASOL
1250 x 200 (1410 x 260 con pletina interior)
Accesorio 142



LIDO

1V. REFLECTASOL
1660 x 610
Accesorio 124



GLACIAR

1V. FUSSING
1600 x 400
Accesorio 125



YUKÓN

GLACIAR

4V. FUSSING
1200 x 200
Accesorio 124



RADA

4V. MATE
880 x 100
(940 x 160 con pletina interior)
Accesorio 135



LIDO

4V. REFLECTASOL
1610 x 610
Accesorio 126



ALUMINIO

PVC


INTERIOR


- Poliuretano HDP (Estándar)
- Contrachapado Marino (Posibilidad de blindaje)
- Puren HDP
- Isolplus
- Thermiplus (Isolplus + 5mm)
- Thermimax (Isolplus + 12mm)
- Thermipanel (Contrachapado 4mm + XPS o EPS + Contrachapado 4mm)
- Otros (*)

- **Contrachapado Marino** (Estándar) (Posibilidad de blindaje)
- Puren HDP
- Isolplus
- Thermiplus (Isolplus + 5mm)
- Thermimax (Isolplus + 12mm)
- Thermipanel (Contrachapado 4mm + XPS o EPS + Contrachapado 4mm)
- Otros (*)

LINEA

- RADA
- LIDO
- GLACIAR

- Panel Sencillo
- Rada + ranuras 
- Rada + chapa de acero

- Panel Sencillo
- Rada + ranuras 
- Rada + chapa de acero

ACABADO

- RAL
- Anodizado
- Lacado Madera
- Folio Decorativo

- PVC Blanco

VIDRIO

- Mate
- Mate Borde Transparente
- Fusing
- Otros (*)

- Mate
- Mate Borde Transparente
- Fusing
- Otros (*)

(*) Consultar posibilidad de otras opciones con su comercial